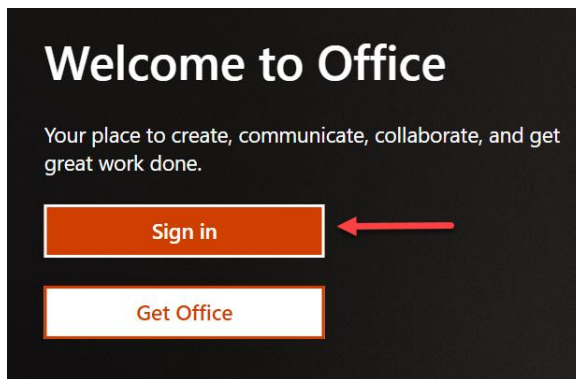


# Instalación del App Office 365

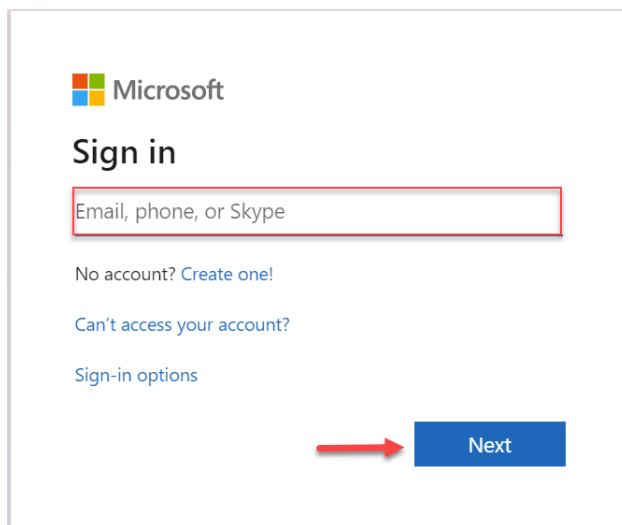
## Instalación

Sigan los siguientes pasos para instalar el Apps Office 365.

1. Vayan a [www.office.com](http://www.office.com).
2. Seleccionen **Sign in**.




3. Ingresen su dirección de correo electrónico de CNM.



4. Seleccionen **Next**.

5. Ingresen su contraseña de CNM.



**CNM**

← amarie@cnm.edu

### Enter password


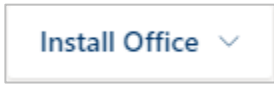
Password

[Forgot my password](#)

[Sign in with a security key](#)

**Sign in**

First time using myCNM? Go to [password.cnm.edu](https://password.cnm.edu) to set up or reset your password.

6. Seleccionen .
7. Seleccionen  > **Office 365 apps**.
8. Sigan las indicaciones para instalar Office 365.