

# Instrucciones para solicitar admisión en CNM



**Haga clic en el siguiente enlace:**

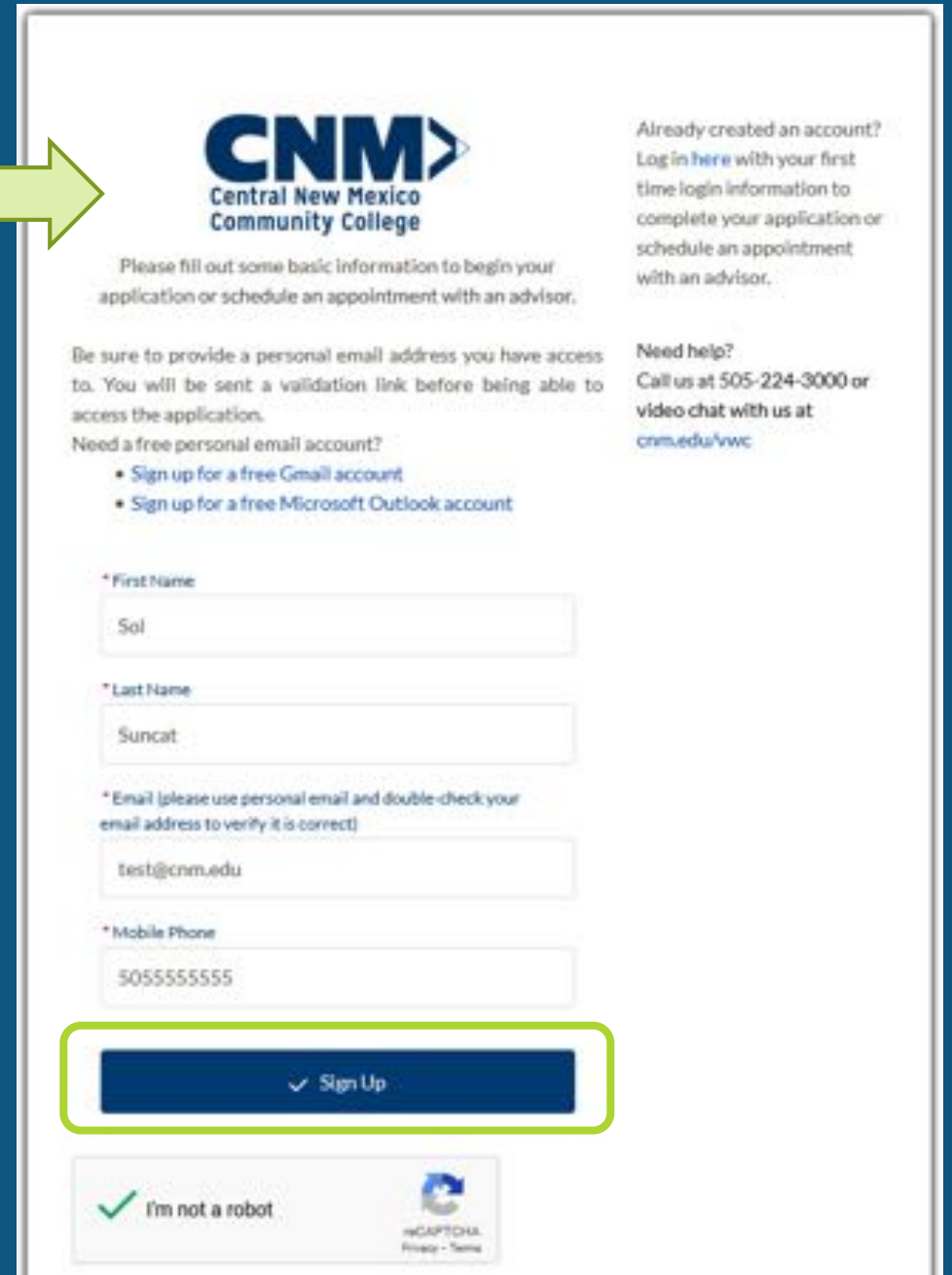
<https://cnmapprentice.force.com/apply/s/login/SelfRegister>

**¿Desea ayuda con una parte del proceso de solicitud o con todo el proceso? Usted puede:**

- **Enviarnos un correo electrónico (incluya el error que está recibiendo e indique un buen número de teléfono y una buena hora para devolverle la llamada):** [thinkingaboutcnm@cnm.edu](mailto:thinkingaboutcnm@cnm.edu)
- **Llamar al:** (505) 224-3352
- **Hacer una cita para reunirse con un captador de admisiones:** <https://www.cnm.edu/depts/outreach/ask-a-recruiter>

## Esta es la pantalla de inscripción de Community.

- Todos los campos que llevan un asterisco rojo(\*) son obligatorios.
  - Sírvase emplear su nombre y apellido legales.
  - Indicar un **correo electrónico personal** permitirá al solicitante volver a ingresar en Community y comprobar el estado de su solicitud.
  - Si no tiene un teléfono móvil, sírvase introducir el número de teléfono de su casa.
- En cuanto llene todos los campos obligatorios, conteste el **reto** de **reCAPTCHA** y se iluminará (es decir, se pondrá de color azul) el botón **Sign Up** [Inscripción], lo cual significa que ya puede hacer clic en él.



**CNM**  
Central New Mexico  
Community College

Please fill out some basic information to begin your application or schedule an appointment with an advisor.

Be sure to provide a personal email address you have access to. You will be sent a validation link before being able to access the application.

Need a free personal email account?

- Sign up for a free Gmail account
- Sign up for a free Microsoft Outlook account

\*First Name  
Sol

\*Last Name  
Suncat

\*Email (please use personal email and double-check your email address to verify it is correct)  
test@cnm.edu

\*Mobile Phone  
5055555555

✓ Sign Up

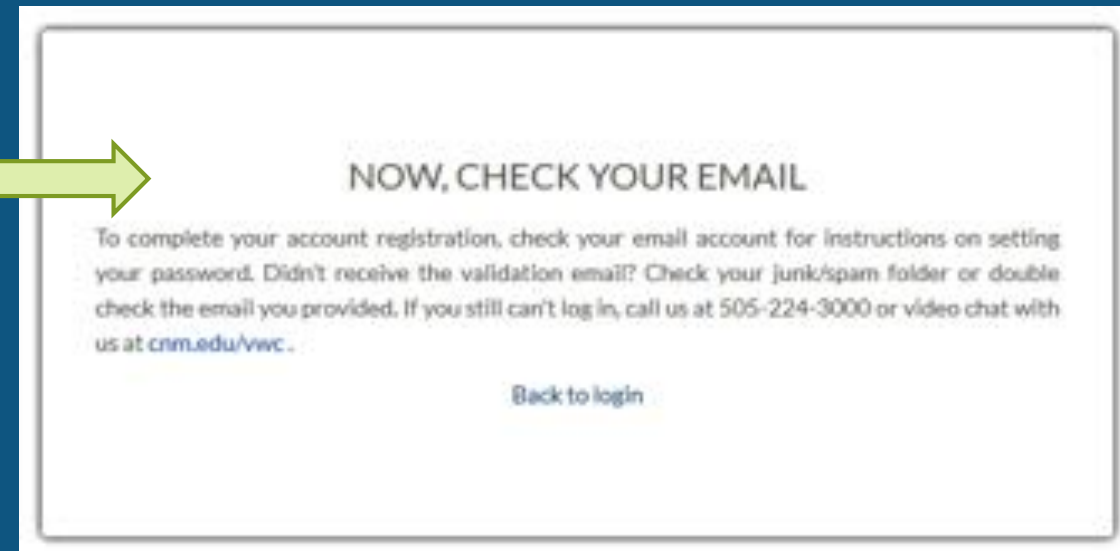
✓ I'm not a robot

reCAPTCHA  
Privacy - Terms

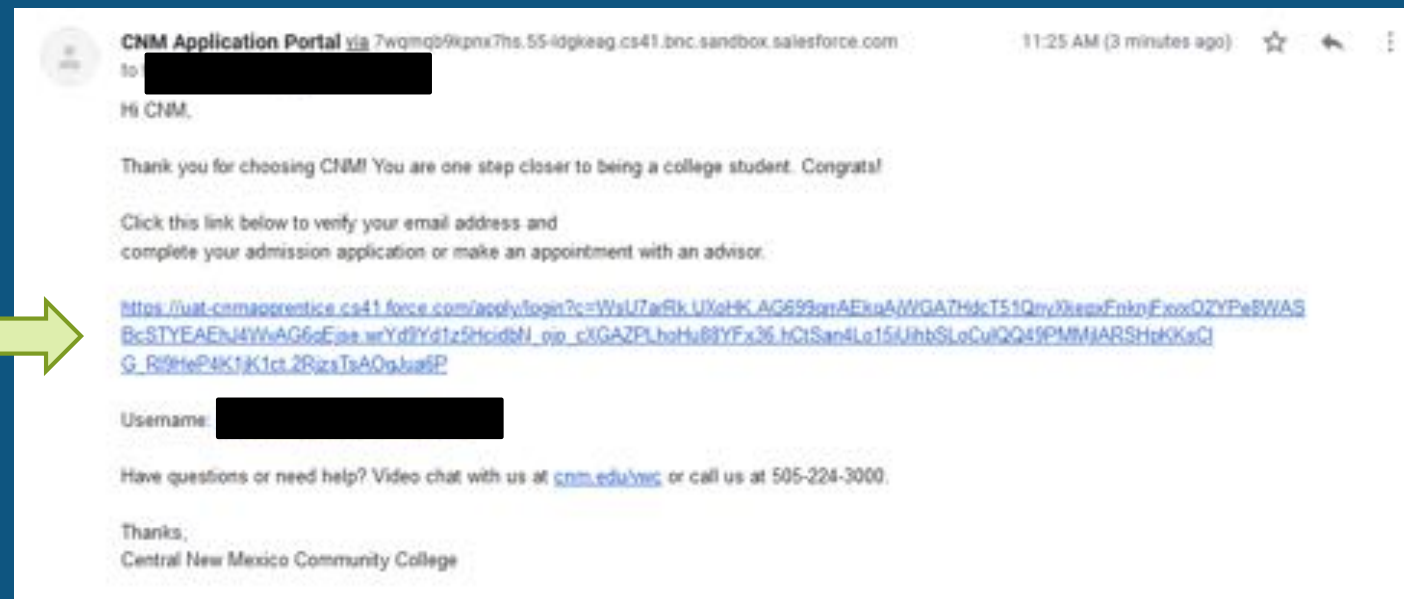
Already created an account?  
Log in [here](#) with your first time login information to complete your application or schedule an appointment with an advisor.

Need help?  
Call us at 505-224-3000 or [video chat with us at cnm.edu/vwc](#)

Aparecerá un mensaje pidiéndole que revise su correo electrónico personal y que configure la contraseña.

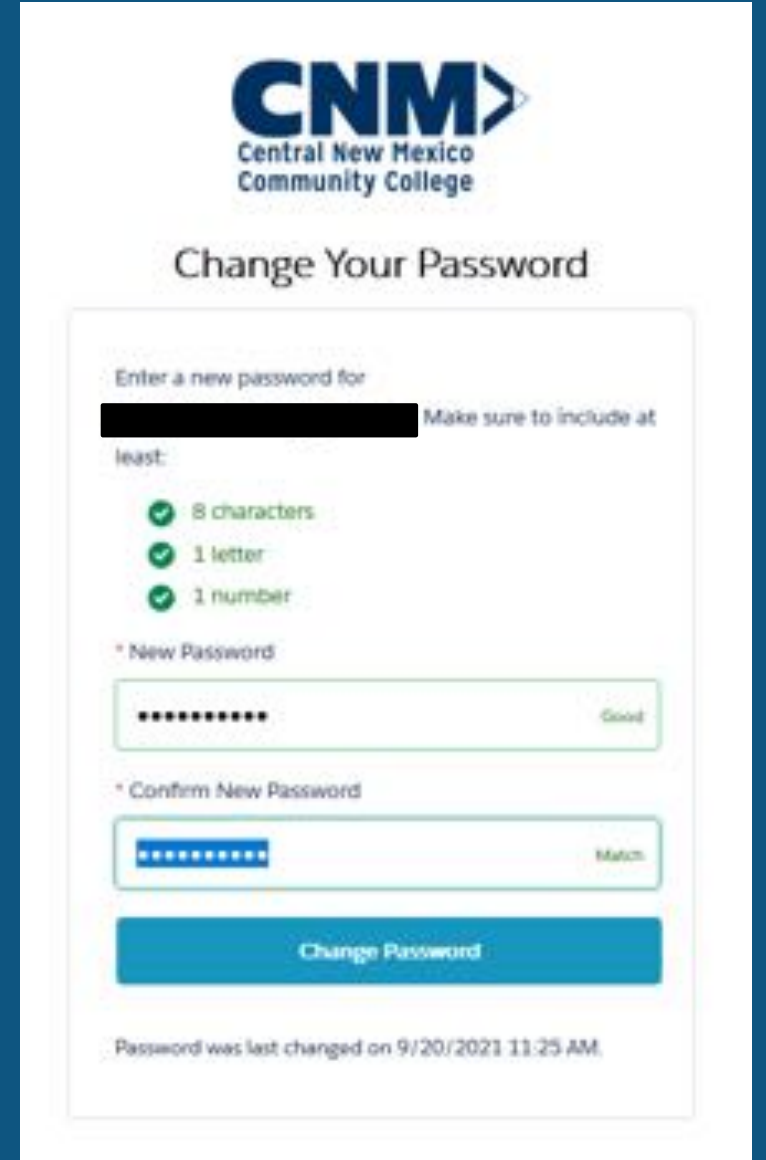


Debe revisar su correo electrónico (incluida la bandeja de correos basura) y hacer clic en el enlace que se ofrece.



## Siga los pasos correspondientes para configurar su contraseña.

- La contraseña debe contener:
  - Al menos 8 caracteres.
  - Al menos 1 letra.
  - Al menos 1 número.
- En cuanto se satisfagan todos los requisitos (aparecerán marcas verdes de verificación al lado de cada requisito que haya cumplido) y las contraseñas coincidan, se iluminará (es decir, se pondrá de color azul) el botón **Change Password** [Cambiar la contraseña], lo cual significa que ya puede hacer clic en él.

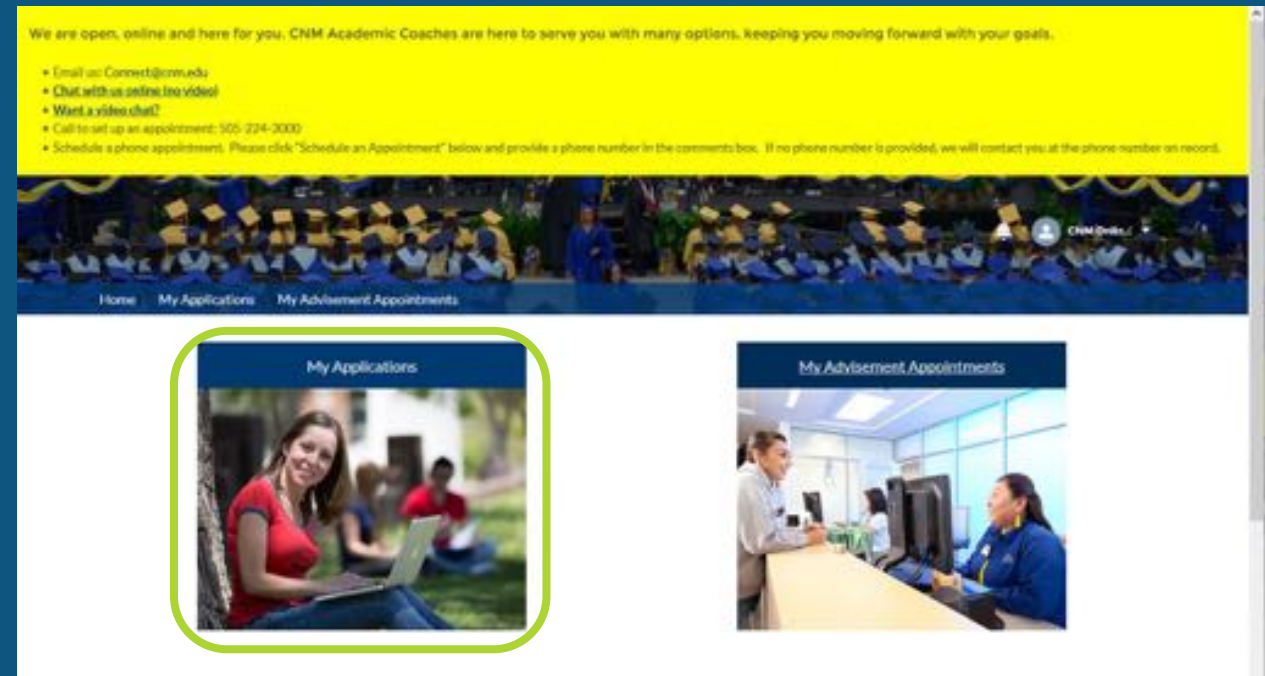


The screenshot shows the 'Change Your Password' interface for Central New Mexico Community College (CNM). At the top is the CNM logo. Below it, the title 'Change Your Password' is centered. The form contains the following elements:

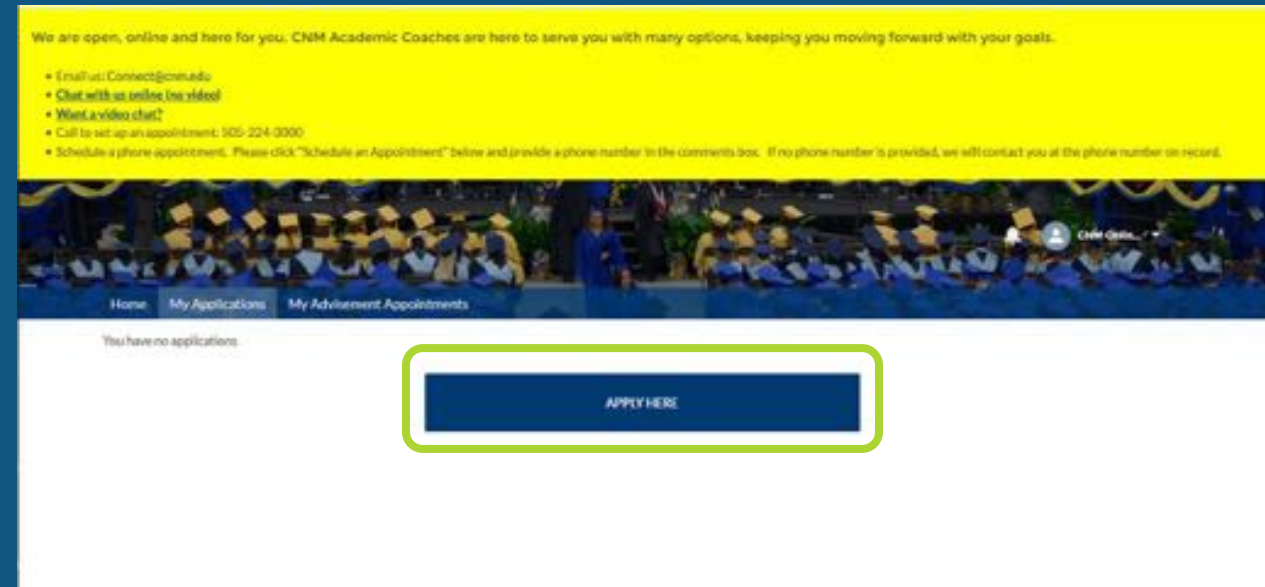
- A prompt: 'Enter a new password for' followed by a redacted username and the instruction 'Make sure to include at least:'
- Three requirements with green checkmarks: '8 characters', '1 letter', and '1 number'.
- A 'New Password' field with a 'Good' status indicator.
- A 'Confirm New Password' field with a 'Match' status indicator.
- A large blue 'Change Password' button.
- A footer note: 'Password was last changed on 9/20/2021 11:25 AM'.

# Esta es la pantalla principal del portal de solicitudes.

- Haga clic en el icono dinámico **My Applications** [Mis solicitudes].



- Haga clic en el botón azul oscuro **APPLY HERE** [Solicitar aquí].



# Ya puede empezar a llenar la solicitud.

- **En la pregunta:** My Application Type is? [¿Mi tipo de solicitud es?]

**El solicitante seleccionará:** General o universidad en línea\*

*\*La universidad en línea es un programa al 100 % en línea, acelerado y de especialidad.*

- **En la pregunta:** Do you know your Student Type? [¿Sabe qué tipo de estudiante es usted?]

**El solicitante seleccionará:** Sí o No

- **En la pregunta:** My student type is [Mi tipo de estudiante es]:

**El solicitante seleccionará:**

Beginning Freshman (si es la primera vez que asiste a la universidad);

Dual Credit (si está en la escuela secundaria superior y quiere matricularse en una clase universitaria);

Returning Students (si asistió a CNM en el pasado);

Transfer Students (si asistió a otra universidad en el pasado);

Visiting Students (si está matriculado en solamente una o dos clases en CNM);

International Concurrent (si tiene un visado de estudiante en los Estados Unidos y desea matricularse en uno o dos cursos en CNM);

New International Student (si debe contar con un visado F-1 para estudiar en Estados Unidos);

International Visa Transfer (si está interesado en transferir su visado existente a CNM para ser estudiante a tiempo completo).

- **Haga clic en el botón Next [Siguiente].**

The screenshot shows the 'New Application' form on the CNM ONLINE website. The form has a blue header with the CNM logo and 'CNM ONLINE' text. The main content area is white and contains the following fields and text:

- My Application Type is\***: A dropdown menu with 'General' selected.
- Not sure which type to choose?**: A link to help.
- Traditional College, High School, and International**: A section with sub-sections for 'General' and '100% Online Specialized Programs'. It includes a link to 'https://go.cnm.edu/g54p'.
- Do you know your Student Type?**: A dropdown menu with 'Yes' selected.
- My Student Type is\***: A dropdown menu with 'Transfer' selected.
- Buttons**: 'Cancel' and 'Next' buttons at the bottom.

- **En la pregunta:** What is your educational goal at CNM? [¿Qué objetivo educativo tiene en CNM?] El solicitante seleccionará del menú desplegable.

- Haga clic en el botón Next [Siguiete].

The screenshot shows the 'New Application' page on the CNM ONLINE portal. At the top, there are logos for 'CNM Central New Mexico Community College' and 'CNM ONLINE'. The main heading is 'New Application'. Below it, the question 'What is your educational goal at CNM?' is followed by a dropdown menu with 'Certificate' selected. Below the dropdown, there is a prompt to 'Choose your primary reason for attending CNM.' and a link to 'http://catalog.cnm.edu'. At the bottom, there are three buttons: 'Back', 'Cancel', and 'Next'.

- **En la pregunta:** What term are you applying for? [¿En qué semestre está solicitando la admisión?] El solicitante seleccionará del menú desplegable.

- **En la pregunta:** What program are you applying for? [¿En qué programa está solicitando la admisión?] El solicitante seleccionará del menú desplegable.

- Haga clic en el botón Next [Siguiete].

The screenshot shows the 'New Application' page on the CNM ONLINE portal. At the top, there are logos for 'CNM Central New Mexico Community College' and 'CNM ONLINE'. The main heading is 'New Application'. Below it, the question 'What term are you applying for?' is followed by a dropdown menu with 'SPRING 2023 (starts 2023-01-09)' selected. Below that, the question 'What program are you applying to?' is followed by a dropdown menu with 'Criminal Justice AAS' selected. A note below the second dropdown says 'Please make sure you have answered all questions before selecting your program.' At the bottom, there are three buttons: 'Back', 'Cancel', and 'Next'.



- Aparecerá la lista de verificación de la solicitud [**Application Checklist**].
- Los solicitantes pueden ver el progreso según llenan la solicitud.
  - A medida que contestan las secciones, los círculos rojos con una X (❌) se convertirán en marcas verdes de verificación (✅).
- Haga clic en **Program Information** [Información del programa] para empezar a llenar la lista de la solicitud [**Application Checklist**].

**CNM** Central New Mexico Community College | **CNM ONLINE**

**Application Checklist**

Criminal Justice AAS - SPRING 2023 (starts 1/9)  
Last day to apply 2023-04-23

Program Information	❌
Legal Name	❌
Permanent Address	❌
Residency Information	❌
Personal Information	❌
High School Information	❌
College Information	❌
Requested Information	❌
Admissions Agreement	❌


[Cancel Application](#) [Back to Portal](#) [Submit Application](#)

- Puede ver su progreso repasando el rastreador en la parte superior de la solicitud.



- Todas las preguntas obligatorias (las que llevan asteriscos rojos \* ) deben contestarse para conseguir una marca verde de verificación (✅) en esa sección.
- Todas las secciones deberán llevar marcas verdes de verificación antes de poder enviarla.
  - Para repasar las secciones que tienen X rojas (❌), haga clic en el rastreador.



- Una vez haya repasado todas las secciones, regresará a la lista de verificación de la solicitud [Application Checklist].
- Si ha contestado todas las secciones (y todas llevan la marca verde de verificación ) , se iluminará (es decir, se volverá de color azul) el botón **Submit Application** [Enviar la solicitud] y podrá hacer clic en él.



**CNM** Central New Mexico Community College | **CNM ONLINE**

### Application Checklist

Criminal Justice AAS - SPRING 2023 (starts 1/9)  
Last day to apply 2023-04-23

- Program Information
- Legal Name
- Permanent Address
- Residency Information
- Personal Information
- High School Information
- College Information
- Requested Information
- Admissions Agreement

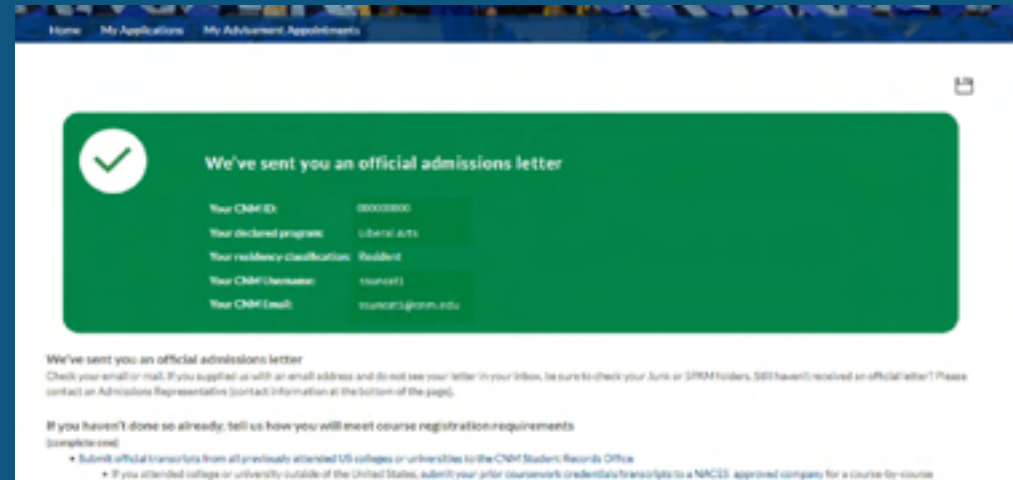
[Cancel Application](#) [Back to Portal](#) [Submit Application](#)

# Usted recibirá uno de los siguientes mensajes de confirmación tras enviar la solicitud.


El mensaje incluye fechas de tramitación e indicará si son necesarios datos adicionales.

**Sírvase leerla con atención.**

- Si la solicitud se recibió satisfactoriamente, el solicitante verá un mensaje de bienvenida con un círculo blanco de gran tamaño y una marca verde de verificación. El mensaje incluirá los datos de estudiante del solicitante (ID de CNM; correo electrónico de CNM, etc.).



Home My Applications My Advicement Appointments

 We've sent you an official admissions letter

Your CNM ID:	00000000
Your declared program:	Liberal Arts
Your residency classification:	Resident
Your CNM Username:	tsuncat1
Your CNM Email:	tsuncat1@cnm.edu

We've sent you an official admissions letter  
Check your email or mail. If you applied us with an email address and do not see your letter in your inbox, be sure to check your Junk or SPAM folders. Still haven't received an official letter? Please contact an Admissions Representative (contact information at the bottom of the page).

If you haven't done so already, tell us how you will meet course registration requirements  
(complete and)

- Submit official transcripts from all previously attended US colleges or universities to the CNM Student Records Office
- If you attended college or university outside of the United States, submit your prior coursework credentials/transcripts to a NACES approved company for a course-by-course

- Si la solicitud se marcó para que el personal de Admisiones la revise de forma manual, el solicitante verá un mensaje de bienvenida en el que se confirmará recibo de la solicitud con un encabezado de color anaranjado. En estos casos no se brindará ningún dato del estudiante.



Home My Applications My Advicement Appointments

 Congratulations on applying to CNM!

If you haven't done so already, tell us how you will meet course registration requirements.  
(complete and)

- Request your ACT/SAT scores to be sent to the CNM Admissions Office
  - SAT
  - ACT
- Submit official transcripts from all previously attended US colleges or universities to the CNM Student Records Office
  - If you attended college or university outside of the United States, submit your prior coursework credentials/transcripts to a NACES approved company for a course-by-course evaluation. You will need to request that the company to send the report directly to the CNM Student Records Office.
- If you don't have any of the above items, sign up to take our Accustack exam.

A note for Dual-Credit students  
If you are a high-school aged Dual-Credit student, please click here to review and complete additional steps for registration like your Dual-Credit Agreement form.

Check out these other CNM websites that may be of interest to you